

№09

ДИЗАЙНЕРСКИЕ КАШПО

HANDCRAFTED QUALITY
POTS



СОДЕРЖАНИЕ	

TREEZ EFFECTORY

СЕРИЯ BETON	10	СЕРИЯ TIMBERLINE	90
СЕРИЯ DUNE	32	СЕРИЯ WOOD	102
СЕРИЯ МОНО	36	СЕРИЯ WOW	106
СЕРИЯ PHILOSOPHER'S STONE	42	СЕРИЯ SAVAGE GARDEN	110
СЕРИЯ ORGANIC	50	СЕРИЯ RON	120
СЕРИЯ TERRA	54	СЕРИЯ METAL	124
СЕРИЯ STONE	60	СЕРИЯ CORTEN STEEL	148
СЕРИЯ BLACK STONE	72	СЕРИЯ AURA	152
СЕРИЯ CRYSTAL	78	СЕРИЯ GLOSS	156
СЕРИЯ ANTHRA	82	СИСТЕМЫ АВТОПОЛИВА	174
СЕРИЯ VOLCANO	86		

TREEZ ERGO

СЕРИЯ HARD ROCK	186	СЕРИЯ TREELINE	208
СЕРИЯ FINE ROCK	196	СЕРИЯ NERO	212
СЕРИЯ GRAPHICS	200	СЕРИЯ ITALICA	216
СЕРИЯ JET	204		

TREEZ EFFECTORY

Премиальная коллекция лаконичных скульптурных композиций и изысканных кашпо в нескольких фактурных сериях.

Все изделия изготовлены преимущественно из современного инновационного материала **Polystone®**, в основе которого – натуральная каменная крошка и полимерные смолы. >>

СЕРИЯ **BETON**

Поверхность имитирует собой обработанный интерьерный бетон. Представлена в нескольких оттенках: от натурального холодного серого до тёплого песочного.

СЕРИЯ **BLACK STONE**

Кашпо воссоздают текстуру и насыщенный цвет натурального антрацита, внося строгий и роскошный акцент в любой интерьер.

СЕРИЯ **DUNE**

Вдохновлена пустыней и плавными извилистыми линиями барханов – идеальное решение для минималистичных интерьеров.

СЕРИЯ **CRYSTAL**

Правильные рубленые линии природного кристалла, смягчённые современной огранкой, создают совершенный вид нестандартной формы кашпо.

СЕРИЯ **МОНО**

Эстетика форм и нарочитая фактурность поверхностей декоративных кашпо и ваз. Они созданы для креативных проектов, где каждая деталь «не просто так».

СЕРИЯ **ANTHRA**

Кашпо с текстурой обожжённого дерева в глубоком чёрном цвете. Гранёные силуэты и фактурная поверхность придают им особую выразительность.

СКУЛЬПТУРНЫЕ КОМПОЗИЦИИ **PHILOSOPHER'S STONE**

Чистые линии, лаконичные формы и ничего лишнего – эти простые и элегантные интерьерные композиции легко впишутся в современное пространство.

СЕРИЯ **VOLCANO**

Уникальная серия декоративных кашпо, вдохновлённая мощью и дикой красотой застывшей вулканической лавы, имитирующая ее текстуру.

СЕРИЯ **ORGANIC**

Кашпо, имитирующие настоящие валуны – они идеально подойдут для создания иллюзии дикой природы для Indoor и Outdoor проектов.

СЕРИЯ **TIMBERLINE**

Кашпо из натуральной **тропической акации**: строгие линии речной конструкции и лаконичные формы. Идеальны для зонирования открытых пространств.

СЕРИЯ **TERRA**

В переводе с латинского – «почва, земля». Это коллекция, напрямую цитирующая природу – первозданную, дикую, нетронутую человеком.

СЕРИЯ **WOOD**

Поверхность кашпо этой серии имитирует натуральное дерево, а современные материалы обеспечивают легкость и прочность одновременно.

СЕРИЯ **STONE**

Имитируют фактуру и текстуру натурального камня. В основе – композитный материал, состоящий на более чем 50% из мелкофракционной крошки черного гранита.

СЕРИЯ **WOW**

Динамичные природные линии фактурного полистоуна придают кашпо особый характер. А благородные оттенки серии идеально впишутся в любой интерьер.

Его внешние свойства позволяют придавать кашпо особенную красоту — естественные природные формы и фактуры. Материал устойчив к перепадам температур, не боится воды и легко моется.

В ассортименте TREEZ Effectory также представлены коллекции из натурального дерева и разных видов стали.

СЕРИЯ SAVAGE GARDEN

Металлические кашпо с выразительными принтами, покрытые глянцевой эмалью, сочетают в себе стиль и динамику дикой природы. Представлены в классических формах.

СЕРИЯ RON

Фактурные **металлические** кашпо в благородном зеленом цвете: глянцевые — словно из отполированного нефрита, матовые — напоминают окислившуюся медь.

СЕРИЯ METAL

Идеально подойдет для современных и классических интерьеров. Металлизированное покрытие наносится вручную тонкими слоями.

СЕРИЯ CORTEN STEEL

Эти кашпо изготовлены из настоящей **кортевской стали**, которая со временем не изменится — идеальное решение для современных интерьеров и экстерьеров.

СЕРИЯ AURA

То ли морские раковины, то ли бутоны цветов, то ли скалистые вершины — это кашпо Aura с плавными биоморфными формами и глянцевой поверхностью. Представлены в нескольких натуральных оттенках.

СЕРИЯ GLOSS

Идеальная глянцевая поверхность достигается благодаря применению особой порошковой технологии окраски. Аналогичный метод используется для создания высококачественного и долговечного покрытия внешней отделки яхт.



TREEZ ERGO

Демократичная, современная по форме и стилю коллекция включает в себя несколько серий.

СЕРИЯ **HARD ROCK**

СЕРИЯ **FINE ROCK**

СЕРИЯ **GRAPHICS**

СЕРИЯ **JET**

СЕРИЯ **TREELINE**

СЕРИЯ **NERO**

СЕРИЯ **ITALICA**

Все кашпо TREEZ Ergo выдерживают низкие температуры, поэтому прекрасно подойдут также и для садового дизайна, летних веранд и террас (для использования на улице необходимо просверлить в кашпо дополнительное дренажное отверстие).

Основными материалами для этой коллекции были выбраны:

- **Fibre-Reinforced Concrete (FRC®)**, или фибробетон – представляет собой цементный бетон с каменной крошкой, армированный минеральными волокнами.

С его помощью можно до мельчайших подробностей воспроизводить различные текстуры – от природного камня и терракоты до эффектной имитации вулканической породы.

- **Fiberclay®** – композитная смесь цемента и полимерных смол.

Его структура позволяет в точности передать текстуру терракотового кашпо, при этом сохраняя легкость и прочность изделий.



* Все дизайнерские кашпо TREEZ изготавливаются вручную из натуральных материалов, а их оттенок может слегка отличаться от партии к партии.

БОЛЬШЕ ФОРМ
И ФАКТУР,
БОЛЬШЕ ЦВЕТОВ
И ЭФФЕКТОВ,
БОЛЬШЕ
ВОЗМОЖНОСТЕЙ
ДЛЯ ВАШИХ
ПРОЕКТОВ.

Кашпо разработаны и собраны в уникальные коллекции бельгийскими специалистами с учётом всех трендов и особенностей современного озеленения интерьера и экстерьера.

Благодаря сочетанию традиционного подхода к изготовлению и использованию инновационных материалов, удалось создать уникальные формы изделий.

Все кашпо изготавливаются вручную мастерами наших фабрик, и каждое из них имеет свою уникальную текстуру и неповторимый вид.

УСЛОВНЫЕ ОБОЗНАЧЕНИЯ



для помещений



для улицы



морозостойкие



УФ-стойкие



лёгкий вес



технический горшок



возможна установка системы автополива



заготовка для дренажного отверстия



сделано вручную

* литраж кашпо посчитан по формуле и может незначительно отличаться от реального





TREEZ EFFECTORY

Премиальная коллекция лаконичных скульптурных композиций и изысканных кашпо в нескольких фактурных сериях.



TREEZ EFFECTORY
BETON

СЕРИЯ ВЕТОН

ВЫСОКИЙ КОНУС



белый песок

41.3319-02-020-BE-61 — H 61 Ø 30 10/30 L

41.3319-02-020-BE-90 — H 90 Ø 40 18,5/80 L



тёмно-серый бетон

41.3319-02-020-GR-61 — H 61 Ø 30 10/30 L

41.3319-02-020-GR-90 — H 90 Ø 40 18,5/80 L



СЕРИЯ ВЕТОН

ВЫСОКИЙ ЦИЛИНДР



белый песок

41.3320-02-029-BE-60 – H 60 Ø 31 10/37 L
41.3320-02-029-BE-80 – H 80 Ø 41 18,5/94 L



тёмно-серый бетон

41.3320-02-029-GR-60 – H 60 Ø 31 10/37 L
41.3320-02-029-GR-80 – H 80 Ø 41 18,5/94 L



серый ледник

41.3320-02-029-LG-60 – H 60 Ø 31 10/37 L
41.3320-02-029-LG-80 – H 80 Ø 41 18,5/94 L


СЕРИЯ ВЕТОН

ЦИЛИНДР




белый песок

41.3320-02-028-BE-31 – H 31 Ø 31 7/20 L
 41.3320-02-028-BE-41 – H 40 Ø 41 18,5/46 L
 41.3320-02-028-BE-53 – H 51 Ø 53 37/100 L



тёмно-серый бетон

41.3320-02-028-GR-31 – H 31 Ø 31 7/20 L
 41.3320-02-028-GR-41 – H 40 Ø 41 18,5/46 L
 41.3320-02-028-GR-53 – H 51 Ø 53 37/100 L



серый ледник

41.3320-02-028-LG-31 – H 31 Ø 31 7/20 L
 41.3320-02-028-LG-41 – H 40 Ø 41 18,5/46 L
 41.3320-02-028-LG-53 – H 51 Ø 53 37/100 L




СЕРИЯ **BETON**

БОЛЬШОЙ ОКРУГЛЫЙ КОНУС



белый песок

41.33-02-23-108-BE-54 – H 51 Ø 54 105 L
41.33-02-23-108-BE-70 – H 68 Ø 70 235 L
41.33-02-23-108-BE-90 – H 86 Ø 90 520 L



тёмно-серый бетон

41.33-02-23-108-GR-54 – H 51 Ø 54 105 L
41.33-02-23-108-GR-70 – H 68 Ø 70 235 L
41.33-02-23-108-GR-90 – H 86 Ø 90 520 L






СЕРИЯ **BETON**

ОКРУГЛЫЙ КОНУС



белый песок

41.3320-02-030-BE-30 – H 28 Ø 30 7/15 L
41.3320-02-030-BE-40 – H 39 Ø 40 18,5/35 L
41.3320-02-030-BE-49 – H 48 Ø 49 37/75 L



тёмно-серый бетон

41.3320-02-030-GR-30 – H 28 Ø 30 7/15 L
41.3320-02-030-GR-40 – H 39 Ø 40 18,5/35 L
41.3320-02-030-GR-49 – H 48 Ø 49 37/75 L



серый ледник

41.3320-02-030-LG-30 – H 28 Ø 30 7/15 L
41.3320-02-030-LG-40 – H 39 Ø 40 18,5/35 L
41.3320-02-030-LG-49 – H 48 Ø 49 37/75 L




СЕРИЯ ВЕТОН

ВЫСОКИЙ ОКРУГЛЫЙ КОНУС




белый песок

41.3321-02-070-BE-51 — H 51 Ø 32 10/37 L
41.3321-02-070-BE-68 — H 68 Ø 43 18,5/80 L



тёмно-серый бетон

41.3321-02-070-GR-51 — H 51 Ø 32 10/37 L
41.3321-02-070-GR-68 — H 68 Ø 43 18,5/80 L




СЕРИЯ **BETON**

НИЗКАЯ DESIGN-ЧАША



белый песок

41.3321-02-071-BE-34 — H 18 Ø 34 16 L
41.3321-02-071-BE-49 — H 30 Ø 49 56 L



тёмно-серый бетон

41.3321-02-071-GR-34 — H 18 Ø 34 16 L
41.3321-02-071-GR-49 — H 30 Ø 49 56 L



СЕРИЯ ВЕТОН


DESIGN-ЧАША



белый песок

41.33-02-24-119-BE-32 — H 35 Ø 32 7/18 L

41.33-02-24-119-BE-49 — H 50 Ø 49 18,5/80 L



тёмно-серый бетон

41.33-02-24-119-GR-32 — H 35 Ø 32 7/18 L

41.33-02-24-119-GR-49 — H 50 Ø 49 18,5/80 L


СЕРИЯ **BETON**

ПОЛУСФЕРА



белый песок

41.3318-02-018-BE-22 — H 15 Ø 22 3,5 L
41.3318-02-018-BE-32 — H 23 Ø 32 15 L
41.3318-02-018-BE-43 — H 29 Ø 43 31 L



тёмно-серый бетон

41.3318-02-018-GR-22 — H 15 Ø 22 3,5 L
41.3318-02-018-GR-32 — H 23 Ø 32 15 L
41.3318-02-018-GR-43 — H 29 Ø 43 31 L



СЕРИЯ ВЕТОН

НИЗКАЯ СФЕРИЧЕСКАЯ ЧАША



белый песок

41.3317-02-006-BE-50 – H 20 Ø 50 25 L
41.3317-02-006-BE-62 – H 26 Ø 62 55 L
41.3317-02-006-BE-74 – H 31 Ø 74 100 L



тёмно-серый бетон

41.3317-02-006-GR-50 – H 20 Ø 50 25 L
41.3317-02-006-GR-62 – H 26 Ø 62 55 L
41.3317-02-006-GR-74 – H 31 Ø 74 100 L



СЕРИЯ ВЕТОН


КОЛОННА



белый песок

41.3317-02-007-BE-100 – H 100 28x28

41.3317-02-007-BE-120 – H 120 34x34



тёмно-серый бетон

41.3317-02-007-GR-100 – H 100 28x28

41.3317-02-007-GR-120 – H 120 34x34





СЕРИЯ **BETON**

ВЫСОКИЙ КУБ




белый песок

41.3317-02-010-BE-60 – H 60 31x31 12,5/57 L

41.3317-02-010-BE-75 – H 75 31x31 12,5/72 L

41.3317-02-010-BE-97 – H 97 31x31 12,5/93 L



тёмно-серый бетон

41.3317-02-010-GR-60 – H 60 31x31 12,5/57 L

41.3317-02-010-GR-75 – H 75 31x31 12,5/72 L

41.3317-02-010-GR-97 – H 97 31x31 12,5/93 L




СЕРИЯ ВЕТОН

КУБ




белый песок

41.3317-02-005-BE-20	– 20x20x20	1,5/8 L
41.3317-02-005-BE-30	– 30x30x30	8,5/27 L
41.3317-02-005-BE-40	– 40x40x40	22,5/64 L
41.3317-02-005-BE-50	– 50x50x50	49/125 L
41.3317-02-005-BE-60	– 60x60x60	0/216 L



тёмно-серый бетон

41.3317-02-005-GR-20	– 20x20x20	1,5/8 L
41.3317-02-005-GR-30	– 30x30x30	8,5/27 L
41.3317-02-005-GR-40	– 40x40x40	22,5/64 L
41.3317-02-005-GR-50	– 50x50x50	49/125 L
41.3317-02-005-GR-60	– 60x60x60	0/216 L




СЕРИЯ ВЕТОН

НИЗКИЙ ПРЯМОУГОЛЬНИК




белый песок

- 41.3319-02-019-BE-040** – H 22 40x20 17 L
- 41.3319-02-019-BE-060** – H 30 60x30 54 L
- 41.3319-02-019-BE-080** – H 37 80x35 100 L
- 41.3319-02-019-BE-100** – H 45 100x45 200 L



тёмно-серый бетон

- 41.3319-02-019-GR-040** – H 22 40x20 17 L
- 41.3319-02-019-GR-060** – H 30 60x30 54 L
- 41.3319-02-019-GR-080** – H 37 80x35 100 L
- 41.3319-02-019-GR-100** – H 45 100x45 200 L




СЕРИЯ ВЕТОН

ВЫСОКИЙ ДИВАЙДЕР



белый песок

41.3317-02-009-BE-92/75 – H 75 92x25 34/172 L



тёмно-серый бетон

41.3317-02-009-GR-92/75 – H 75 92x25 34/172 L




СЕРИЯ **BETON**

ЧАША БОЛЬШАЯ ПОДВЕСНАЯ



белый песок

41.33-02-22-077-BE-27 – H 28 Ø 27 16 L



тёмно-серый бетон

41.33-02-22-077-GR-27 – H 28 Ø 27 16 L



СЕРИЯ **BETON**

ПОЛУСФЕРА ПОДВЕСНАЯ



белый песок

41.33-02-22-076-BE-21 – H 12 Ø 21 4 L

41.33-02-22-076-BE-26 – H 15,5 Ø 26 7 L



тёмно-серый бетон

41.33-02-22-076-GR-21 – H 12 Ø 21 4 L

41.33-02-22-076-GR-26 – H 15,5 Ø 26 7 L



СЕРИЯ **BETON**


ЧАША ПОДВЕСНАЯ



белый песок

41.33-02-22-075-BE-20 – H 19 Ø 20 5 L

41.33-02-22-075-BE-24 – H 23 Ø 24 10 L



тёмно-серый бетон

41.33-02-22-075-GR-20 – H 19 Ø 20 5 L

41.33-02-22-075-GR-24 – H 23 Ø 24 10 L






TREEZ EFFECTORY
DUNE




СЕРИЯ DUNE

ВЫСОКАЯ DESIGN-БАЗА



белый песок

41.33-16-23-101-BE-052 – H 52 Ø 30 20 L
41.33-16-23-101-BE-081 – H 81 Ø 52 100 L
41.33-16-23-101-BE-105 – H 105 Ø 60 170 L




дымчато-серый
песок

41.33-16-23-101-GR-052 – H 52 Ø 30 20 L
41.33-16-23-101-GR-081 – H 81 Ø 52 100 L
41.33-16-23-101-GR-105 – H 105 Ø 60 170 L




СЕРИЯ DUNE

СФЕРИЧЕСКАЯ DESIGN-БАЗА



белый песок

- 41.33-16-23-108-BE-30 – H 33 Ø 30 15 L
- 41.33-16-23-108-BE-50 – H 52 Ø 50 50 L
- 41.33-16-23-108-BE-65 – H 60 Ø 65 130 L



дымчато-серый
песок

- 41.33-16-23-108-GR-30 – H 33 Ø 30 15 L
- 41.33-16-23-108-GR-50 – H 52 Ø 50 50 L
- 41.33-16-23-108-GR-65 – H 60 Ø 65 130 L



INTERIOR DESIGN 11/16
STOCK TRADER
BARRY D. MOORE




TERRY
016
INTI
THE

TREEZ EFFECTORY
MOHO




СЕРИЯ МОНО

ВЫСОКАЯ DESIGN-БАЗА



белый песок

41.33-18-23-109-BE-37 – H 37 Ø 30 8 L
41.33-18-23-109-BE-65 – H 65 Ø 60 4/56 L



дымчатый-серый
песок

41.33-18-23-109-GR-37 – H 37 Ø 30 8 L
41.33-18-23-109-GR-65 – H 65 Ø 60 4/56 L




белый камень

41.33-18-23-109-WH-37 – H 37 Ø 30 8 L
41.33-18-23-109-WH-65 – H 65 Ø 60 4/56 L




СЕРИЯ МОНО

DESIGN-KOHVCS



белый песок

41.33-18-24-128-BE-66 – H 50 Ø 66 18,5/ 60 L




дымчато-серый
песок

41.33-18-24-128-GR-66 – H 50 Ø 66 18,5/ 60 L




СЕРИЯ МОНО

ВЫСОКИЙ DESIGN-КОУЧ



белый песок

41.33-18-24-129-BE-85 – H 85 Ø 66 18,5/ 90 L



дымчато-серый
песок


41.33-18-24-129-GR-85 – H 85 Ø 66 18,5/ 90 L



 hand made


СЕРИЯ МОНО

СФЕРИЧЕСКАЯ DESIGN-БАЗА



белый песок

- 41.33-18-23-110-BE-28** – H 28 Ø 35 6 L
- 41.33-18-23-110-BE-45** – H 45 Ø 60 30 L
- 41.33-18-23-110-BE-53** – H 53 Ø 70 4/60 L



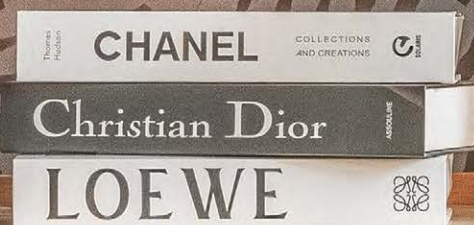
дымчато-серый
песок

- 41.33-18-23-110-GR-28** – H 28 Ø 35 6 L
- 41.33-18-23-110-GR-45** – H 45 Ø 60 30 L
- 41.33-18-23-110-GR-53** – H 53 Ø 70 4/60 L





TREEZ EFFECTORY PHILOSOPHER'S STONE



СЕРИЯ PHILOSOPHER'S STONE

СКУЛЬПТУРНЫЕ КОМПОЗИЦИИ




«УВЕРЕННОСТЬ»



белый песок

53.330-01-23-901-BE – H 53 W 25,5 D 35



дымчато-серый
песок

53.330-01-23-901-GR – H 53 W 25,5 D 35



СЕРИЯ PHILOSOPHER'S STONE

СКУЛЬПТУРНЫЕ КОМПОЗИЦИИ




«СПОКОЙСТВИЕ»



белый песок

53.330-01-23-902-BE — H 53 W 15 D 18



дымчато-серый
песок

53.330-01-23-902-GR — H 53 W 15 D 18



СЕРИЯ PHILOSOPHER'S STONE

СКУЛЬПТУРНЫЕ КОМПОЗИЦИИ




«РАЗМЫШЛЕНИЯ О ЖИЗНИ»



белый песок

53.330-01-23-903-BE – H 53 W 13 D 18



дымчато-серый
песок

53.330-01-23-903-GR – H 53 W 13 D 18



СЕРИЯ PHILOSOPHER'S STONE

СКУЛЬПТУРНЫЕ КОМПОЗИЦИИ




«МЕЧТЫ О БУДУЩЕМ»



белый песок

53.330-01-23-904-BE – H 53 W 20 D 17



дымчато-серый
песок

53.330-01-23-904-GR – H 53 W 20 D 17



СЕРИЯ PHILOSOPHER'S STONE

СКУЛЬПТУРНЫЕ КОМПОЗИЦИИ




«ОСНОВА МИРОЗДАНИЯ»



белый песок

53.330-01-23-905-BE – H 53 W 25,5 D 35



дымчато-серый
песок

53.330-01-23-905-GR – H 53 W 25,5 D 35



СЕРИЯ PHILOSOPHER'S STONE

СКУЛЬПТУРНЫЕ КОМПОЗИЦИИ



ТРИПТИХ «НЕДЕЯНИЕ ЗЛА»*

*поставляется в композиции из 3-х скульптур




белый песок

53.330-01-23-906-BE – H 50 W 18 D 10,5

53.330-01-23-907-BE – H 50 W 13 D 10,5

53.330-01-23-908-BE – H 50 W 13 D 10,5



дымчато-серый
песок

53.330-01-23-906-GR – H 50 W 18 D 10,5

53.330-01-23-907-GR – H 50 W 13 D 10,5

53.330-01-23-908-GR – H 50 W 13 D 10,5





New Photography 2016
PSYCHOLOGY
AN INTRODUCTION
THE SCREAM IN AN
ANATOMICAL
PSYCHOLOGY



INTERIOR DESIGN
21
SPRING
INTERIOR DESIGN

INTERIOR DESIGN
21
SPRING
INTERIOR DESIGN



TREEZ EFFECTORY ORGANIC



СЕРИЯ ORGANIC


СФЕРА



белый песок

41.33-15-23-098-BE-39 – H 33 Ø 39 20 L


41.33-15-23-098-BE-59 – H 50 Ø 59 70 L



серый ледник

41.33-15-23-098-GR-39 – H 33 Ø 39 20 L


41.33-15-23-098-GR-59 – H 50 Ø 59 70 L



тёмно-серый камень

41.33-15-23-098-BLCK-39 – H 33 Ø 39 20 L

41.33-15-23-098-BLCK-59 – H 50 Ø 59 70 L



белый камень

41.33-15-23-098-WH-39 – H 33 Ø 39 20 L

41.33-15-23-098-WH-59 – H 50 Ø 59 70 L



СЕРИЯ ORGANIC


НИЗКАЯ ЧАША



белый песок

41.33-15-23-099-BE-39 – H 21 Ø 39 20 L


41.33-15-23-099-BE-56 – H 29 Ø 56 50 L



серый ледник

41.33-15-23-099-GR-39 – H 21 Ø 39 20 L

41.33-15-23-099-GR-56 – H 29 Ø 56 50 L



тёмно-серый камень

41.33-15-23-099-BLCK-39 – H 21 Ø 39 20 L

41.33-15-23-099-BLCK-56 – H 29 Ø 56 50 L



белый камень

41.33-15-23-099-WH-39 – H 33 Ø 39 20 L

41.33-15-23-099-WH-59 – H 50 Ø 59 70 L




СЕРИЯ ORGANIC

ВЫСОКАЯ ЧАША




белый песок

41.33-15-23-100-BE-58 — H 58 Ø 39 55 L
41.33-15-23-100-BE-90 — H 90 Ø 59 180 L



серый ледник

41.33-15-23-100-GR-58 — H 58 Ø 39 55 L
41.33-15-23-100-GR-90 — H 90 Ø 59 180 L



тёмно-серый камень

41.33-15-23-100-BLCK-58 — H 58 Ø 39 55 L
41.33-15-23-100-BLCK-90 — H 90 Ø 59 180 L



белый камень

41.33-15-23-100-WH-39 — H 33 Ø 39 20 L
41.33-15-23-100-WH-59 — H 50 Ø 59 70 L






TREEZ EFFECTORY
TERRA

СЕРИЯ TERRA

ЧАША MIDDLE



серый беж

41.33-22-24-114-RB-50 – H 50 Ø 40 15/60 L


41.33-22-24-114-RB-68 – H 68 Ø 55 37/100 L



 hand made

СЕРИЯ TERRA

ВЫСОКАЯ ЧАША



серый беж

41.33-22-24-115-RB-62 – H 62 Ø 40 15/70 L

41.33-22-24-115-RB-85 – H 85 Ø 55 37/120 L




 hand made



СЕРИЯ TERRA

ЧАША CLASSIC



серый беж


41.33-22-24-112-RB-40 – H 36 Ø 40 15/37 L

41.33-22-24-112-RB-55 – H 50 Ø 55 37/75 L



СЕРИЯ TERRA

ВЫСОКИЙ КОНУС



серый беж

41.33-22-24-116-RB-55 — H 55 Ø 30 12,5/35 L

41.33-22-24-116-RB-91 — H 91 Ø 45 37/x130 L



 hand made



TREEZ EFFECTORY
STONE

СЕРИЯ **STONE**

ВЫСОКИЙ ОКРУГЛЫЙ КОНУС



тёмно-серый
камень

41.3317-01-002-GR-72 — H 72 Ø 29 10/43 L

41.3317-01-002-GR-95 — H 95 Ø 39 18,5/102 L



 hand made

СЕРИЯ **STONE**

ОКРУГЛЫЙ КОНУС



тёмно-серый
камень

- 41.3317-01-003-GR-30 – H 30 Ø 30 7/17 L
- 41.3317-01-003-GR-40 – H 40 Ø 40 18,5/39 L
- 41.3317-01-003-GR-49 – H 49 Ø 49 37/80 L



СЕРИЯ **STONE**

ВЫСОКИЙ КОНУС GIANT



тёмно-серый
камень

41.3317-01-001-GR-120 – H 120 Ø 45 18,5/170 L



 hand made

СЕРИЯ **STONE**

БОЛЬШОЙ ОКРУГЛЫЙ КОНУС



тёмно-серый
камень

41.3319-01-026-GR-54 – H 51 Ø 54 105 L

41.3319-01-026-GR-70 – H 68 Ø 70 235 L

41.3319-01-026-GR-90 – H 86 Ø 90 520 L



СЕРИЯ STONE

БОЛЬШАЯ ПОЛУСФЕРА



тёмно-серый
камень

41.3319-01-025-GR-40 — H 32 Ø 40 12,5/24 L

41.3319-01-025-GR-60 — H 43 Ø 60 37/88 L



СЕРИЯ **STONE**

ЧАША CLASSIC



тёмно-серый
камень

41.33-01-24-117-GR-40 – H 34 Ø 40 15/37 L

41.33-01-24-117-GR-55 – H 50 Ø 55 37/75 L



СЕРИЯ STONE

ВЫСОКАЯ ЧАША



тёмно-серый
камень

41.33-01-24-118-GR-62 — H 62 Ø 40 15/70 L
41.33-01-24-118-GR-85 — H 85 Ø 55 37/120 L



 hand made

СЕРИЯ STONE

КУБ



тёмно-серый
камень

- 41.3321-01-064-GR-20 – H 20 20x20 1,5/8 L
- 41.3321-01-064-GR-30 – H 30 30x30 8,5/27 L
- 41.3321-01-064-GR-40 – H 40 40x40 22,5/64 L
- 41.3321-01-064-GR-50 – H 50 50x50 49/125 L
- 41.3321-01-064-GR-60 – H 60 60x60 0/216 L



СЕРИЯ STONE

ВЫСОКИЙ КУБ



тёмно-серый
камень

41.33-01-22-087-GR-060 – H 60 31x31 12,5/57 L

41.33-01-22-087-GR-075 – H 75 31x31 12,5/72 L

41.33-01-22-087-GR-097 – H 97 31x31 12,5/93 L



hand made

СЕРИЯ **STONE**

НИЗКИЙ ПРЯМОУГОЛЬНИК



тёмно-серый
камень

- 41.3319-01-024-GR-040** – H 22 40x20 17 L
- 41.3319-01-024-GR-060** – H 30 60x30 54 L
- 41.3319-01-024-GR-080** – H 37 80x35 100 L
- 41.3319-01-024-GR-100** – H 45 100x45 200 L



СЕРИЯ STONE

ВЫСОКИЙ ДИВАЙДЕР



41.33-01-23-095-GR-92/75 – H 75 92X25 34/172 L



тёмно-серый
камень



 hand made

TREEZ EFFECTORY
BLACK STONE



СЕРИЯ BLACK STONE

ВЫСОКИЙ КУБ



антрацит

41.33-12-22-086-BLCK-060 — H 60 31x31 12,5/57 L

41.33-12-22-086-BLCK-075 — H 75 31x31 12,5/72 L

41.33-12-22-086-BLCK-097 — H 97 31x31 12,5/93 L



СЕРИЯ **BLACK STONE**

НИЗКИЙ ПРЯМОУГОЛЬНИК



антрацит

- 41.33-12-22-079-BLCK-40** – H 22 40x20 15 L
- 41.33-12-22-079-BLCK-60** – H 30 60x26 30 L
- 41.33-12-22-079-BLCK-80** – H 37 80x32 90 L
- 41.33-12-22-079-BLCK-100** – H 45 100x45 200 L



СЕРИЯ **BLACK STONE**

ЧАША БОЛЬШАЯ ПОДВЕСНАЯ



антрацит

41.33-12-22-078-BLCK-27 — H 28 Ø 27 16 L



hand made

СЕРИЯ **BLACK STONE**

ВЫСОКИЙ КОНУС DESIGN



антрацит

41.33-12-23-094-BLCK-075 — H 75 Ø 34 10/60 L


41.33-12-23-094-BLCK-097 — H 97 Ø 34 10/75 L



 hand made

СЕРИЯ BLACK STONE

ВЫСОКИЙ ОКРУГЛЫЙ КОНУС



антрацит

41.33-12-22-091-BLCK-51 — H 51 Ø 32 10/37 L

41.33-12-22-091-BLCK-68 — H 68 Ø 43 37/80 L





TREEZ EFFECTORY
CRYSTAL

СЕРИЯ CRYSTAL

МНОГОГРАННИК



антрацит

41.33-08-23-090-BLCK-39 – H 40 39x36 7/30 L

41.33-08-23-090-BLCK-59 – H 61 59x53 37/130 L



СЕРИЯ CRYSTAL

ВЫСОКИЙ МНОГОГРАННИК



антрацит

41.3321-08-048-BLCK-075 — H 75 38x32 10/65 L

41.3321-08-048-BLCK-097 — H 97 41x36 10/85 L





A close-up, high-contrast photograph of dark wood grain. The wood is cut into a hexagonal shape, with the grain running vertically. The lighting is dramatic, highlighting the texture and grain of the wood against a dark background. The top left corner is white, suggesting a bright light source.

TREEZ EFFECTORY
ANTHRA

СЕРИЯ ANTHRA

ВЫСОКИЙ DESIGN-МНОГОГРАННИК



антрацит

41.33-08-24-133-BLCK-75 — H 75 Ø 48 12,5/72 L

41.33-08-24-133-BLCK-90 — H 90 Ø 50 12,5/93 L



 hand made

СЕРИЯ ANTHRA

DESIGN-МНОГОГРАННИК



антрацит

41.33-08-24-134-BLCK-37 – H 32 Ø 37 7/40 L
41.33-08-24-134-BLCK-60 – H 50 Ø 60 37/70 L







TREEZ EFFECTORY
VOLCANO

СЕРИЯ VOLCANO

ВЫСОКИЙ КОНУС DESIGN



серо-коричневый
туф

41.3321-11-066-LBR-75 – H 75 Ø 34 10/60 L

41.3321-11-066-LBR-97 – H 97 Ø 34 10/75 L



hand made

СЕРИЯ VOLCANO

ЧАША DESIGN



серо-коричневый
туф

41.3321-11-067-LBR-40 – H 33 Ø 40 12,5/33 L

41.3321-11-067-LBR-56 – H 45 Ø 56 37/88 L








TREEZ EFFECTORY
TIMBERLINE

СЕРИЯ TIMBERLINE

ВЫСОКИЙ ДИВАЙДЕР



тёмное дерево


41.33-25-24-136-NT-86/90 – H 90 86x33 12 L (x3)



 hand made

СЕРИЯ **TIMBERLINE**

ВЫСОКИЙ ДИВАЙДЕР СО СТЕНКОЙ



тёмное дерево


41.33-25-24-137-NT-86/90/165 — H 165 86x33 12 L (x3)



 hand made

СЕРИЯ **TIMBERLINE**

НИЗКИЙ ДИВАЙДЕР СО СТЕНКОЙ



тёмное дерево


41.33-25-24-139-NT-50/86/165 — H 165 86x33 12 L (x3)



 hand made

СЕРИЯ TIMBERLINE

НИЗКИЙ ДИВАЙДЕР




тёмное дерево

41.33-25-24-138-NT-86/50 — H 50 86x33 12 L (x3)



СЕРИЯ TIMBERLINE

НИЗКИЙ ВЗКИЙ ДИВАЙДЕР



тёмное дерево


41.33-25-24-140-NT-73/50 — H 50 73x27 22 L



 hand made

СЕРИЯ TIMBERLINE

КУБ



тёмное дерево


41.33-25-24-141-NT-33 — H 33 33x33 8,5 L

41.33-25-24-141-NT-50 — H 50 51x51 49 L



СЕРИЯ TIMBERLINE

ВЫСОКИЙ КУБ



тёмное дерево

41.33-25-24-142-NT-50 — H 50 42x42 22,5 L

41.33-25-24-142-NT-90 — H 90 51x51 49 L





СЕРИЯ TIMBERLINE

КОНУС



тёмное дерево

41.33-25-24-144-NT-37 – H 34 Ø 37 12,5 L


41.33-25-24-144-NT-52 – H 45 Ø 52 37 L



 hand made

СЕРИЯ TIMBERLINE

ВЫСОКИЙ КОНУС



тёмное дерево


41.33-25-24-145-NT-48 — H 48 Ø 31 7 L
41.33-25-24-145-NT-80 — H 80 Ø 43 18,5 L



 hand made

СЕРИЯ **TIMBERLINE**

ВЫСОКИЙ ПЕРЕВЕРНУТЫЙ КОНУС



тёмное дерево

41.33-25-24-146-NT-48 — H 48 Ø 33 4 L

41.33-25-24-146-NT-80 — H 80 Ø 42 10 L




 hand made



TREEZ EFFECTORY
WOOD

СЕРИЯ WOOD

ВЫСОКИЙ ОКРУГЛЫЙ КОНУС



СВЕТЛЫЙ ДУБ


41.3317-03-011-WB-65 — H 65 Ø 30 10/41 L
41.3317-03-011-WB-80 — H 80 Ø 40 18,5/90 L



 hand made

СЕРИЯ WOOD

ОКРУГЛЫЙ КОНУС




светлый дуб

- 41.3317-03-012-WB-22 – H 22 Ø 22 3/7,5 L
- 41.3317-03-012-WB-30 – H 29 Ø 30 7/18 L
- 41.3317-03-012-WB-40 – H 39 Ø 40 18,5/44 L
- 41.3317-03-012-WB-49 – H 47 Ø 49 37/80 L



СЕРИЯ WOOD

ОКРУГЛАЯ ЧАША



светлый дуб

41.3321-03-051-WB-39 – H 39 Ø 32 7/28 L

41.3321-03-051-WB-60 – H 60 Ø 49 18,5/90 L



 hand made

TREEZ EFFECTORY
WOW



СЕРИЯ WOW

КОНУС-ЧАША



КАПУЧИНО

41.3320-06-044-BB-30 — H 28 Ø 30 7/15 L
 41.3320-06-044-BB-39 — H 37 Ø 39 18,5/35 L
 41.3320-06-044-BB-49 — H 46 Ø 49 37/75 L



ТЁМНОЕ МАТОВОЕ
 ЗОЛОТО

41.3320-06-044-BRS-30 — H 28 Ø 30 7/15 L
 41.3320-06-044-BRS-39 — H 37 Ø 39 18,5/35 L
 41.3320-06-044-BRS-49 — H 46 Ø 49 37/75 L





СЕРИЯ WOW

ВЫСОКИЙ КОНУС DESIGN



капучино

41.3321-06-049-BB-075 — H 75 Ø 34 10/60 L

41.3321-06-049-BB-097 — H 97 Ø 34 10/75 L

41.3321-06-049-BB-117 — H 117 Ø 34 10/95 L



тёмное матовое
ЗОЛОТО

41.3321-06-049-BRS-075 — H 75 Ø 34 10/60 L


41.3321-06-049-BRS-097 — H 97 Ø 34 10/75 L

41.3321-06-049-BRS-117 — H 117 Ø 34 10/95 L



TREEZ EFFECTORY
SAVAGE GARDEN





СЕРИЯ SAVAGE GARDEN

DESIGN-BA3A



botanical

41.33-25-24-125-GN-43 – H 43 Ø 26 23 L


41.33-25-24-125-GN-62 – H 62 Ø 43 80 L



 hand made

СЕРИЯ SAVAGE GARDEN

ЧАША



botanical

41.33-25-24-126-GN-23 – H 23 Ø 23 8 L

41.33-25-24-126-GN-27 – H 26 Ø 27 10 L

41.33-25-24-126-GN-33 – H 29 Ø 33 23 L



 hand made

СЕРИЯ SAVAGE GARDEN

DESIGN-BA3A



wild

41.33-25-24-125-BL-43 – H 43 Ø 26 23 L

41.33-25-24-125-BL-62 – H 62 Ø 43 80 L



hand made

СЕРИЯ SAVAGE GARDEN

ЧАША



wild

- 41.33-25-24-126-BL-23 – H 23 Ø 23 8 L
 41.33-25-24-126-BL-27 – H 26 Ø 27 10 L
 41.33-25-24-126-BL-33 – H 29 Ø 33 23 L



hand made

СЕРИЯ SAVAGE GARDEN

DESIGN-BA3A



capri

41.33-25-24-125-YL-43 – H 43 Ø 26 23 L

41.33-25-24-125-YL-62 – H 62 Ø 43 80 L



hand made

СЕРИЯ SAVAGE GARDEN

ЧАША



capri

- 41.33-25-24-126-YL-23 – H 23 Ø 23 8 L
 41.33-25-24-126-YL-27 – H 26 Ø 27 10 L
 41.33-25-24-126-YL-33 – H 29 Ø 33 23 L



СЕРИЯ SAVAGE GARDEN

DESIGN-BA3A



king

41.33-25-24-125-OR-43 – H 43 Ø 26 23 L

41.33-25-24-125-OR-62 – H 62 Ø 43 80 L



hand made

СЕРИЯ SAVAGE GARDEN

ЧАША



king

41.33-25-24-126-OR-23 – H 23 Ø 23 8 L

41.33-25-24-126-OR-27 – H 26 Ø 27 10 L

41.33-25-24-126-OR-33 – H 29 Ø 33 23 L




hand made



TREEZ EFFECTORY
RON

СЕРИЯ RON

ЧАША CLASSIC



зелёно-голубой
нефрит

41.33-25-24-130-EMG-39 – H 39 Ø 39 25 L

41.33-25-24-130-EMG-54 – H 45 Ø 54 50 L

41.33-25-24-130-EMG-70 – H 57 Ø 70 150 L



СЕРИЯ RON

ЧАША CLASSIC



ОКИСЛИВШАЯСЯ МЕДЬ

- 41.33-25-24-127-RG-39 – H 39 Ø 39 25 L
- 41.33-25-24-127-RG-54 – H 45 Ø 54 50 L
- 41.33-25-24-127-RG-70 – H 57 Ø 70 150 L






TREEZ EFFECTORY METAL




СЕРИЯ METAL

ПЛОСКАЯ СФЕРА DESIGN CRUMPLE



сусальное золото

41.33-07-22-084-GLD-58/28 – H 52 58x28 30 L



чёрнёная бронза

41.33-07-22-084-GRP-58/28 – H 52 58x28 30 L




СЕРИЯ METAL

ВЫСОКИЙ ОКРУГЛЫЙ КОНУС DESIGN CRUMPLE



сусальное золото

41.33-07-22-081-GLD-075 – H 75 Ø 42 12,5/85 L
41.33-07-22-081-GLD-090 – H 90 Ø 42 12,5/105 L



чёрная бронза

41.33-07-22-081-GRP-075 – H 75 Ø 42 12,5/85 L
41.33-07-22-081-GRP-090 – H 90 Ø 42 12,5/105 L



 hand made

СЕРИЯ METAL


ОКРУГЛАЯ ЧАША DESIGN CRUMPLE



сусальное золото

41.33-07-22-082-GLD-39 — H 39 Ø 39 12,5/40 L

41.33-07-22-082-GLD-55 — H 55 Ø 55 37/95 L



чёрнёная бронза

41.33-07-22-082-GRP-39 — H 39 Ø 39 12,5/40 L

41.33-07-22-082-GRP-55 — H 55 Ø 55 37/95 L




СЕРИЯ METAL

ВЫСОКАЯ ЛОДКА DESIGN CRUMPLE



сусальное золото

- 41.33-07-22-083-GLD-41/18 – H 15 41x18 5 L
- 41.33-07-22-083-GLD-55/27 – H 20 55x27 30 L
- 41.33-07-22-083-GLD-69/35 – H 26 69x35 60 L



чёрная бронза

- 41.33-07-22-083-GRP-41/18 – H 15 41x18 5 L
- 41.33-07-22-083-GRP-55/27 – H 20 55x27 30 L
- 41.33-07-22-083-GRP-69/35 – H 26 69x35 60 L








СЕРИЯ METAL

ВЫСОКИЙ КОНУС DESIGN WAVE



сусальное золото

- 41.3321-07-047-GLD-075** – H 75 Ø 34 10/60 L
41.3321-07-047-GLD-097 – H 97 Ø 34 10/75 L
41.3321-07-047-GLD-141 – H 141 Ø 42 12,5/165 L
41.3321-07-047-GLD-180 – H 180 Ø 51 18,5/290 L



чёрная бронза

- 41.3321-07-047-GRP-075** – H 75 Ø 34 10/60 L
41.3321-07-047-GRP-097 – H 97 Ø 34 10/75 L
41.3321-07-047-GRP-141 – H 141 Ø 42 12,5/165 L
41.3321-07-047-GRP-180 – H 180 Ø 51 18,5/290 L



СЕРИЯ METAL

ЧАША DESIGN WAVE



сусальное золото

41.33-07-22-085-GLD-38 — H 32 Ø 38 12,5/33 L

41.33-07-22-085-GLD-54 — H 42 Ø 54 37/88 L



чёрная бронза

41.33-07-22-085-GRP-38 — H 32 Ø 38 12,5/33 L

41.33-07-22-085-GRP-54 — H 42 Ø 54 37/88 L







СЕРИЯ METAL

ВЫСОКИЙ ОКРУГЛЫЙ КОНУС ROUGH



rough с золотой
ПАТИНОЙ

41.3317-04-014-RM-72 – H 72 Ø 31 10/49 L


41.3317-04-014-RM-95 – H 95 Ø 39 18,5/102 L



 hand made

СЕРИЯ METAL

ОКРУГЛАЯ ЧАША ROUGH



rough с золотой
патинной

41.3321-04-073-RM-39 — H 39 Ø 32 7/28 L


41.3321-04-073-RM-60 — H 60 Ø 49 18,5/90 L



 hand made

СЕРИЯ METAL

КОНУС-ЧАША ROUGH



rough с золотой
патиной

- 41.3321-04-050-RM-30** – H 30 Ø 30 7/17 L
- 41.3321-04-050-RM-40** – H 40 Ø 40 18,5/39 L
- 41.3321-04-050-RM-49** – H 49 Ø 49 37/80 L



СЕРИЯ METAL

ВЫСОКИЙ ОКРУГЛЫЙ КОНУС



тёмное
золото

матовое

41.3317-04-014-BRS-72 — H 72 Ø 31 10/49 L
41.3317-04-014-BRS-95 — H 95 Ø 39 18,5/102 L



сусальное
золото

41.3317-04-014-GLD-72 — H 72 Ø 31 10/49 L
41.3317-04-014-GLD-95 — H 95 Ø 39 18,5/102 L



стальное
серебро

41.3317-04-014-DSL-72 — H 72 Ø 31 10/49 L
41.3317-04-014-DSL-95 — H 95 Ø 39 18,5/102 L



hand made


СЕРИЯ METAL

ВЫСОКИЙ КОНУС GIANT



тёмное матовое
ЗОЛОТО

41.3319-04-021-BRS-120 – H 120 Ø 46 18,5/170 L



стальное серебро

41.3319-04-021-DSL-120 – H 120 Ø 46 18,5/170 L



сусальное золото

41.3319-04-021-GLD-120 – H 120 Ø 46 18,5/170 L



серебро

41.3319-04-021-SLV-120 – H 120 Ø 46 18,5/170 L



СЕРИЯ METAL

ВЫСОКИЙ ОКРУГЛЫЙ КОНУС



тёмное матовое
ЗОЛОТО

41.33-04-24-131-BRS-51 — H 51 Ø 32 10/37 L
41.33-04-24-131-BRS-68 — H 68 Ø 43 18,5/80 L




лаковое серебро

41.33-04-24-131-LCSV-51 — H 51 Ø 32 10/37 L
41.33-04-24-131-LCSV-68 — H 68 Ø 43 18,5/80 L



стальное серебро

41.33-04-24-131-DSL-51 — H 51 Ø 32 10/37 L
41.33-04-24-131-DSL-68 — H 68 Ø 43 18,5/80 L



лаковое тёмное
ЗОЛОТО

41.33-04-24-131-LCGD-51 — H 51 Ø 32 10/37 L
41.33-04-24-131-LCGD-68 — H 68 Ø 43 18,5/80 L



сусальное золото

41.33-04-24-131-GLD-51 — H 51 Ø 32 10/37 L
41.33-04-24-131-GLD-68 — H 68 Ø 43 18,5/80 L



hand made

СЕРИЯ METAL

ОКРУГЛЫЙ КОНУС



МАТОВОЕ
ЗОЛОТО

41.3320-04-031-BRS-30 – H 28 Ø 30 7/15 L
41.3320-04-031-BRS-40 – H 37 Ø 40 18,5/35 L
41.3320-04-031-BRS-50 – H 47 Ø 50 37/75 L



СУСАЛЬНОЕ ЗОЛОТО

41.3320-04-031-GLD-30 – H 28 Ø 30 7/15 L
41.3320-04-031-GLD-40 – H 37 Ø 40 18,5/35 L
41.3320-04-031-GLD-50 – H 47 Ø 50 37/75 L



СТАЛЬНОЕ СЕРЕБРО

41.3320-04-031-DSL-30 – H 28 Ø 30 7/15 L
41.3320-04-031-DSL-40 – H 37 Ø 40 18,5/35 L
41.3320-04-031-DSL-50 – H 47 Ø 50 37/75 L





СЕРИЯ METAL

ПОЛУСФЕРА



тёмное матовое
золото

41.3318-04-016-BRS-22 – H 15 Ø 22 3,5 L
41.3318-04-016-BRS-32 – H 23 Ø 32 15 L
41.3318-04-016-BRS-43 – H 29 Ø 43 31 L
41.3318-04-016-BRS-57 – H 38 Ø 57 68 L



сусальное золото

41.3318-04-016-GLD-22 – H 15 Ø 22 3,5 L
41.3318-04-016-GLD-32 – H 23 Ø 32 15 L
41.3318-04-016-GLD-43 – H 29 Ø 43 31 L
41.3318-04-016-GLD-57 – H 38 Ø 57 68 L



СЕРИЯ METAL

НИЗКАЯ ПОЛУСФЕРА



тёмное
золото
матовое

41.3321-04-057-BRS-40 – H 20 Ø 40 22 L
41.3321-04-057-BRS-50 – H 24 Ø 50 42 L



сусальное золото

41.3321-04-057-GLD-40 – H 20 Ø 40 22 L
41.3321-04-057-GLD-50 – H 24 Ø 50 42 L



стальное серебро

41.3321-04-057-DSL-40 – H 20 Ø 40 22 L
41.3321-04-057-DSL-50 – H 24 Ø 50 42 L



СЕРИЯ METAL

ВАЗА-ЛОДКА МАЛАЯ



тёмное матовое
ЗОЛОТО

41.3321-04-054-BRS-20/37 — H 20 37x18



сусальное золото

41.3321-04-054-GLD-20/37 — H 20 37x18



стальное серебро

41.3321-04-054-DSL-20/37 — H 20 37x18



СЕРИЯ METAL

ВАЗА-ЛОДКА



тёмное
ЗОЛОТО
матовое

41.3321-04-053-BRS-15/65 — H 15 65x13,5

41.3321-04-055-BRS-20/90 — H 20 90x18



сусальное золото

41.3321-04-053-GLD-15/65 — H 15 65x13,5

41.3321-04-055-GLD-20/90 — H 20 90x18



стальное серебро

41.3321-04-053-DSL-15/65 — H 15 65x13,5

41.3321-04-055-DSL-20/90 — H 20 90x18



TREEZ EFFECTORY
CORTEN STEEL



СЕРИЯ CORTEN STEEL

КУБ



бархатистая окись

- 41.33-10-21-061-CS-30** – H 30 30x30 8,5 /27 L
- 41.33-10-21-061-CS-40** – H 40 40x40 22,5/64 L
- 41.33-10-21-061-CS-50** – H 50 50x50 49/125 L



СЕРИЯ CORTEN STEEL

ВЫСОКИЙ КУБ



бархатистая окись

41.33-10-21-062-CS-72 – H 72 30x30 8,5/64 L

41.33-10-21-062-CS-95 – H 95 40x40 22,5/150 L



СЕРИЯ CORTEN STEEL

ЦИЛИНДР



бархатистая окись

41.33-10-21-060-CS-41 – H 39 Ø 41 49 L

41.33-10-21-060-CS-53 – H 50 Ø 53 100 L





TREEZ EFFECTORY
AURA


СЕРИЯ AURA

ВЫСОКИЙ ОКРУГЛЫЙ КОНУС



жемчужный лак

- 41.33-24-24-135-WH-067** – H 67 Ø 39 10/50 L
41.33-24-24-135-WH-100 – H 100 Ø 43 10/80 L
41.33-24-24-135-WH-135 – H 135 Ø 45 10/150 L



изумрудный лак

- 41.33-24-24-135-GRN-067** – H 67 Ø 39 10/50 L
41.33-24-24-135-GRN-100 – H 100 Ø 43 10/80 L
41.33-24-24-135-GRN-135 – H 135 Ø 45 10/150 L



лаковый оникс

- 41.33-24-24-135-BE-067** – H 67 Ø 39 10/50 L
41.33-24-24-135-BE-100 – H 100 Ø 43 10/80 L
41.33-24-24-135-BE-135 – H 135 Ø 45 10/150 L



СЕРИЯ AURA


ЧАША



жемчужный лак

41.33-24-24-147-WH-38 – H 34 Ø 38 12,5/30 L

41.33-24-24-147-WH-58 – H 49 Ø 58 37/80 L



изумрудный лак

41.33-24-24-147-GRN-38 – H 34 Ø 38 12,5/30 L

41.33-24-24-147-GRN-58 – H 49 Ø 58 37/80 L



лаковый оникс

41.33-24-24-147-BE-38 – H 34 Ø 38 12,5/30 L


41.33-24-24-147-BE-58 – H 49 Ø 58 37/80 L



3D model

СЕРИЯ AURA

НИЗКАЯ DESIGN-ЧАША



жемчужный лак

41.33-24-24-148-WH-53 – H 31 Ø 53 42 L



изумрудный лак

41.33-24-24-148-GRN-53 – H 31 Ø 53 42 L



лаковый оникс

41.33-24-24-148-BE-53 – H 31 Ø 53 42 L



3D model



TREEZ EFFECTORY
GLOSS

СЕРИЯ GLOSS

ВЫСОКИЙ КОНУС



белый глянцевый
лак

41.3319-05-022-WH-45 – H 45 Ø 23 4/12 L

41.3319-05-022-WH-61 – H 61 Ø 30 10/30 L

41.3319-05-022-WH-90 – H 90 Ø 40 18,5/80 L



 hand made

СЕРИЯ GLOSS

ЦИЛИНДР



белый глянцевый
лак

- 41.3320-05-038-WH-31** – H 31 Ø 31 7/20 L
- 41.3320-05-038-WH-41** – H 40 Ø 41 18,5/46 L
- 41.3320-05-038-WH-53** – H 51 Ø 53 37/100 L



СЕРИЯ GLOSS

ВЫСОКИЙ ЦИЛИНДР



белый глянцевый
лак

41.3320-05-039-WH-60 – H 60 Ø 31 10/37 L

41.3320-05-039-WH-80 – H 80 Ø 41 18,5/94 L



 hand made

СЕРИЯ GLOSS

ОКРУГЛЫЙ КОНУС



белый глянцевый
лак

- 41.3320-05-032-WH-30 – H 28 Ø 30 7/15 L
- 41.3320-05-032-WH-40 – H 37 Ø 40 18,5/35 L
- 41.3320-05-032-WH-50 – H 47 Ø 50 37/75 L



СЕРИЯ GLOSS

ПОЛУСФЕРА



белый глянец
лак

41.3320-05-035-WH-40 – H 32 Ø 40 12,5/24 L

41.3320-05-035-WH-60 – H 43 Ø 60 37/88 L



hand made

СЕРИЯ GLOSS

НИЗКАЯ ПОЛУСФЕРА



белый глянцевый
лак

41.3321-05-065-WH-40 — H 20 Ø 40 28 L

41.3321-05-065-WH-50 — H 24 Ø 50 54 L



СЕРИЯ GLOSS

ВЫСОКИЙ ОКРУГЛЫЙ КОНУС

белый глянец
лак**41.3321-05-066-WH-51** — H 51 Ø32 10/37 L**41.3321-05-066-WH-68** — H 68 Ø43 18,5/80 L

СЕРИЯ GLOSS

НИЗКАЯ DESIGN-ЧАША



белый глянец
лак

41.3321-05-067-WH-34 — H 18 Ø 34 16 L

41.3321-05-067-WH-49 — H 30 Ø 49 56 L



СЕРИЯ GLOSS

DESIGN-ЧАША

белый глянцевый
лак

41.3321-05-132-WH-32 – H 35 Ø32 7/18 L

41.3321-05-132-WH-49 – H 50 Ø49 18,5/80 L



СЕРИЯ GLOSS

НИЗКАЯ ШИРОКАЯ ЧАША



белый
глянцевый
лак

41.3320-05-037-WH-37 — H 30 Ø 37 28 L

41.3320-05-037-WH-48 — H 40 Ø 48 64 L



СЕРИЯ GLOSS

ВЫСОКИЙ КОНУС DESIGN



белый глянцевый
лак

41.3320-05-036-WH-075 – H 75 Ø 34 10/60 L

41.3320-05-036-WH-097 – H 97 Ø 34 10/75 L

41.3320-05-036-WH-117 – H 117 Ø 34 10/95 L



 hand made

СЕРИЯ GLOSS

КУБ



белый
глянцевый
лак

- 41.3320-05-033-WH-20** – 20x20x20 1,5/8 L
- 41.3320-05-033-WH-30** – 30x30x30 8,5/27 L
- 41.3320-05-033-WH-40** – 40x40x40 18,5/64 L
- 41.3320-05-033-WH-50** – 50x50x50 49/125 L



СЕРИЯ GLOSS

ВЫСОКИЙ КУБ



белый глянцевый
лак

41.3320-05-034-WH-60 – H 60 31x31 12,5/57 L

41.3320-05-034-WH-75 – H 75 31x31 12,5/72 L

41.3320-05-034-WH-97 – H 97 31x31 12,5/93 L



СЕРИЯ GLOSS

НИЗКИЙ ПРЯМОУГОЛЬНИК



белый глянец
лак

41.3320-05-041-WH-40	– H 22	40x20	16 L
41.3320-05-041-WH-60	– H 30	60x26	46 L
41.3320-05-041-WH-80	– H 37	80x32	90 L
41.3320-05-041-WH-100	– H 45	100x45	200 L



СЕРИЯ GLOSS

ВЫСОКИЙ ДИВАЙДЕР



белый глянцевый
лак

41.3320-05-040-WH-92/75 – H 75 92x25 34/172 L



СЕРИЯ GLOSS

ВАЗА-ЛОДКА МАЛАЯ



белый глянец
лак

41.3321-05-054-WH-20/37 – H 20 37x18



СЕРИЯ GLOSS

ВАЗА-ЛОДКА



белый глянец
лак

41.3321-05-053-WH-20/90 – H 20 90x18

41.3321-05-055-WH-15/65 – H 15 65x13,5



СИСТЕМЫ АВТОПОЛИВА

По этой таблице можно проверить комплектацию и подобрать систему автополива к кашпо TREEZ EFFECTORY

TREEZ EFFECTORY **BETON**

41.33-02-22-075-BE-20	нет	41.3317-02-005-GR-30	41.3300-01-SQ-21
41.33-02-22-075-BE-24	нет	41.3317-02-005-GR-40	41.3300-01-SQ-28
41.33-02-22-075-GR-20	нет	41.3317-02-005-GR-50	41.3300-01-SQ-35
41.33-02-22-075-GR-24	нет	41.3317-02-005-GR-60	нет
41.33-02-22-076-BE-21	нет	41.3317-02-006-BE-50	нет
41.33-02-22-076-BE-26	нет	41.3317-02-006-BE-62	нет
41.33-02-22-076-GR-21	нет	41.3317-02-006-BE-74	нет
41.33-02-22-076-GR-26	нет	41.3317-02-006-GR-50	нет
41.33-02-22-077-BE-27	нет	41.3317-02-006-GR-62	нет
41.33-02-22-077-GR-27	нет	41.3317-02-006-GR-74	нет
41.33-02-24-119-BE-32	41.3300-03-D-21	41.3317-02-009-BE-92/75	нет
41.33-02-24-119-BE-49	41.3300-03-D-28	41.3317-02-009-GR-92/75	нет
41.33-02-24-119-GR-32	41.3300-03-D-21	41.3317-02-010-BE-60	41.3300-02-R-21
41.33-02-24-119-GR-49	41.3300-03-D-28	41.3317-02-010-BE-75	41.3300-02-R-21
41.33-02-23-108-BE-54	нет	41.3317-02-010-BE-97	41.3300-02-R-21
41.33-02-23-108-BE-70	нет	41.3317-02-010-GR-60	41.3300-02-R-21
41.33-02-23-108-BE-90	нет	41.3317-02-010-GR-75	41.3300-02-R-21
41.33-02-23-108-GR-54	нет	41.3317-02-010-GR-97	41.3300-02-R-21
41.33-02-23-108-GR-70	нет	41.3318-02-018-BE-22	нет
41.33-02-23-108-GR-90	нет	41.3318-02-018-BE-32	нет
41.3317-02-005-BE-20	нет	41.3318-02-018-BE-43	нет
41.3317-02-005-BE-30	41.3300-01-SQ-21	41.3318-02-018-GR-22	нет
41.3317-02-005-BE-40	41.3300-01-SQ-28	41.3318-02-018-GR-32	нет
41.3317-02-005-BE-50	41.3300-01-SQ-35	41.3318-02-018-GR-43	нет
41.3317-02-005-BE-60	нет	41.3319-02-019-BE-040	нет
41.3317-02-005-GR-20	нет	41.3319-02-019-BE-060	нет
		41.3319-02-019-BE-080	нет

41.3319-02-019-BE-100	нет
41.3319-02-019-GR-040	нет
41.3319-02-019-GR-060	нет
41.3319-02-019-GR-080	нет
41.3319-02-019-GR-100	нет
41.3319-02-020-BE-61	41.3300-04-CN-21
41.3319-02-020-BE-90	41.3300-03-D-28
41.3319-02-020-GR-61	41.3300-04-CN-21
41.3319-02-020-GR-90	41.3300-03-D-28
41.3320-02-028-BE-31	41.3300-03-D-21
41.3320-02-028-BE-41	41.3300-03-D-28
41.3320-02-028-BE-53	41.3300-03-D-35
41.3320-02-028-GR-31	41.3300-03-D-21
41.3320-02-028-GR-41	41.3300-03-D-28
41.3320-02-028-GR-53	41.3300-03-D-35
41.3320-02-028-LG-31	41.3300-03-D-21
41.3320-02-028-LG-41	41.3300-03-D-28
41.3320-02-028-LG-53	41.3300-03-D-35
41.3320-02-029-BE-60	41.3300-04-CN-21
41.3320-02-029-BE-80	41.3300-03-D-28
41.3320-02-029-GR-60	41.3300-04-CN-21
41.3320-02-029-GR-80	41.3300-03-D-28
41.3320-02-029-LG-60	41.3300-04-CN-21
41.3320-02-029-LG-80	41.3300-03-D-28
41.3320-02-030-BE-30	41.3300-03-D-21
41.3320-02-030-BE-40	41.3300-03-D-28
41.3320-02-030-BE-49	41.3300-03-D-35
41.3320-02-030-GR-30	41.3300-03-D-21
41.3320-02-030-GR-40	41.3300-03-D-28
41.3320-02-030-GR-49	41.3300-03-D-35
41.3320-02-030-LG-30	41.3300-03-D-21
41.3320-02-030-LG-40	41.3300-03-D-28
41.3320-02-030-LG-49	41.3300-03-D-35
41.3321-02-070-BE-51	41.3300-04-CN-21

41.3321-02-070-BE-68	41.3300-03-D-28
41.3321-02-070-GR-51	41.3300-04-CN-21
41.3321-02-070-GR-68	41.3300-03-D-28
41.3321-02-071-BE-34	нет
41.3321-02-071-BE-49	нет
41.3321-02-071-GR-34	нет
41.3321-02-071-GR-49	нет

TREEZ EFFECTORY DUNE нет

TREEZ EFFECTORY MOHO

41.33-18-23-109-BE-37	нет
41.33-18-23-109-BE-65	нет
41.33-18-23-109-GR-37	нет
41.33-18-23-109-GR-65	нет
41.33-18-23-109-WH-37	нет
41.33-18-23-109-WH-65	нет
41.33-18-23-110-BE-28	нет
41.33-18-23-110-BE-45	нет
41.33-18-23-110-BE-53	нет
41.33-18-23-110-GR-28	нет
41.33-18-23-110-GR-45	нет
41.33-18-23-110-GR-53	нет
41.33-18-24-128-BE-66	41.3300-03-D-28
41.33-18-24-128-GR-66	41.3300-03-D-28
41.33-18-24-129-BE-85	41.3300-03-D-28
41.33-18-24-129-GR-85	41.3300-03-D-28

TREEZ EFFECTORY ORGANIC нет

TREEZ EFFECTORY TERRA

41.33-22-24-112-RB-40	41.3300-05-DP-23
41.33-22-24-112-RB-55	41.3300-03-D-35
41.33-22-24-114-RB-50	41.3300-05-DP-23

41.33-22-24-114-RB-68	41.3300-03-D-35
41.33-22-24-115-RB-62	41.3300-05-DP-23
41.33-22-24-115-RB-85	41.3300-03-D-35
41.33-22-24-116-RB-55	нет
41.33-22-24-116-RB-91	41.3300-03-D-28

TREEZ EFFECTORY STONE

41.33-01-22-087-GR-060	41.3300-02-R-21
41.33-01-22-087-GR-075	41.3300-02-R-21
41.33-01-22-087-GR-097	41.3300-02-R-21
41.33-01-23-095-GR-92/75	нет
41.33-01-24-117-GR-40	41.3300-05-DP-23
41.33-01-24-117-GR-55	41.3300-03-D-35
41.33-01-24-118-GR-62	41.3300-05-DP-23
41.33-01-24-118-GR-85	41.3300-03-D-35
41.3317-01-001-GR-120	41.3300-03-D-28
41.3317-01-002-GR-72	41.3300-04-CN-21
41.3317-01-002-GR-95	41.3300-03-D-28
41.3317-01-003-GR-30	41.3300-03-D-21
41.3317-01-003-GR-40	41.3300-03-D-28
41.3317-01-003-GR-49	41.3300-03-D-35
41.3319-01-024-GR-040	нет
41.3319-01-024-GR-060	нет
41.3319-01-024-GR-080	нет
41.3319-01-024-GR-100	нет
41.3319-01-025-GR-40	41.3300-05-DP-23
41.3319-01-025-GR-60	41.3300-03-D-35
41.3319-01-026-GR-54	нет
41.3319-01-026-GR-70	нет
41.3319-01-026-GR-90	нет
41.3321-01-064-GR-20	нет
41.3321-01-064-GR-30	41.3300-01-SQ-21
41.3321-01-064-GR-40	41.3300-01-SQ-28
41.3321-01-064-GR-50	41.3300-01-SQ-35

41.3321-01-064-GR-60 нет

TREEZ EFFECTORY BLACK STONE

41.33-12-22-078-BLCK-27	нет
41.33-12-22-079-BLCK-40	нет
41.33-12-22-079-BLCK-60	нет
41.33-12-22-079-BLCK-80	нет
41.33-12-22-079-BLCK-100	нет
41.33-12-22-086-BLCK-060	41.3300-02-R-21
41.33-12-22-086-BLCK-075	41.3300-02-R-21
41.33-12-22-086-BLCK-097	41.3300-02-R-21
41.33-12-22-091-BLCK-51	41.3300-04-CN-21
41.33-12-22-091-BLCK-68	41.3300-03-D-28
41.33-12-23-094-BLCK-075	41.3300-04-CN-21
41.33-12-23-094-BLCK-097	41.3300-04-CN-21

TREEZ EFFECTORY CRYSTAL

41.33-08-23-090-BLCK-39	41.3300-03-D-21
41.33-08-23-090-BLCK-59	41.3300-03-D-35
41.3321-08-048-BLCK-075	41.3300-04-CN-21
41.3321-08-048-BLCK-097	41.3300-04-CN-21

TREEZ EFFECTORY ANTHRA

41.33-08-24-133-BLCK-75	41.3300-05-DP-23
41.33-08-24-133-BLCK-90	41.3300-05-DP-23
41.33-08-24-134-BLCK-37	41.3300-03-D-21
41.33-08-24-134-BLCK-60	41.3300-03-D-35

TREEZ EFFECTORY VOLCANO

41.3321-11-066-LBR-75	41.3300-04-CN-21
41.3321-11-066-LBR-97	41.3300-04-CN-21
41.3321-11-067-LBR-40	41.3300-05-DP-23
41.3321-11-067-LBR-56	41.3300-03-D-35

TREEZ EFFECTORY **TIMBERLINE**

41.33-25-24-136-NT-86/90	41.3300-02-R-21 (x3)
41.33-25-24-137-NT-86/90/165	41.3300-02-R-21 (x3)
41.33-25-24-138-NT-86/50	41.3300-02-R-21 (x3)
41.33-25-24-139-NT-50/86/165	41.3300-02-R-21 (x3)
41.33-25-24-140-NT-73/50	нет
41.33-25-24-141-NT-33	41.3300-01-SQ-21
41.33-25-24-141-NT-50	41.3300-01-SQ-35
41.33-25-24-142-NT-50	41.3300-01-SQ-28
41.33-25-24-142-NT-90	41.3300-01-SQ-35
41.33-25-24-144-NT-37	41.3300-05-DP-23
41.33-25-24-144-NT-52	41.3300-03-D-35
41.33-25-24-145-NT-48	нет
41.33-25-24-145-NT-80	41.3300-03-D-28
41.33-25-24-146-NT-48	нет
41.33-25-24-146-NT-80	41.3300-04-CN-21

TREEZ EFFECTORY **WOOD**

41.3317-03-011-WB-65	41.3300-04-CN-21
41.3317-03-011-WB-80	41.3300-03-D-28
41.3317-03-012-WB-22	нет
41.3317-03-012-WB-30	41.3300-03-D-21
41.3317-03-012-WB-40	41.3300-03-D-28
41.3317-03-012-WB-49	41.3300-03-D-35
41.3321-03-051-WB-39	нет
41.3321-03-051-WB-60	41.3300-03-D-28

TREEZ EFFECTORY **WOW**

41.3320-06-044-BB-30	41.3300-03-D-21
41.3320-06-044-BB-39	41.3300-03-D-28
41.3320-06-044-BB-49	41.3300-03-D-35
41.3320-06-044-BRS-30	41.3300-03-D-21
41.3320-06-044-BRS-39	41.3300-03-D-28
41.3320-06-044-BRS-49	41.3300-03-D-35
41.3321-06-049-BB-075	41.3300-04-CN-21

41.3321-06-049-BB-097	41.3300-04-CN-21
41.3321-06-049-BB-117	41.3300-04-CN-21
41.3321-06-049-BRS-075	41.3300-04-CN-21
41.3321-06-049-BRS-097	41.3300-04-CN-21
41.3321-06-049-BRS-117	41.3300-04-CN-21

TREEZ EFFECTORY **SAVAGE GARDEN** нет

TREEZ EFFECTORY **RON** нет

TREEZ EFFECTORY **METAL**

41.33-04-24-131-BRS-51	41.3300-04-CN-21
41.33-04-24-131-BRS-68	41.3300-03-D-28
41.33-04-24-131-DSL-51	41.3300-04-CN-21
41.33-04-24-131-DSL-68	41.3300-03-D-28
41.33-04-24-131-GLD-51	41.3300-04-CN-21
41.33-04-24-131-GLD-68	41.3300-03-D-28
41.33-04-24-131-LCGD-51	41.3300-04-CN-21
41.33-04-24-131-LCGD-68	41.3300-03-D-28
41.33-04-24-131-LCSV-51	41.3300-04-CN-21
41.33-04-24-131-LCSV-68	41.3300-03-D-28
41.33-07-22-081-GLD-075	41.3300-05-DP-23
41.33-07-22-081-GLD-090	41.3300-05-DP-23
41.33-07-22-081-GRP-075	41.3300-05-DP-23
41.33-07-22-081-GRP-090	41.3300-05-DP-23
41.33-07-22-082-GLD-39	41.3300-05-DP-23
41.33-07-22-082-GLD-55	41.3300-03-D-35
41.33-07-22-082-GRP-39	41.3300-05-DP-23
41.33-07-22-082-GRP-55	41.3300-03-D-35
41.33-07-22-083-GLD-41/18	нет
41.33-07-22-083-GLD-55/27	нет
41.33-07-22-083-GLD-69/35	нет
41.33-07-22-083-GRP-41/18	нет
41.33-07-22-083-GRP-55/27	нет

41.33-07-22-083-GRP-69/35	нет
41.33-07-22-084-GLD-58/28	нет
41.33-07-22-084-GRP-58/28	нет
41.33-07-22-085-GLD-38	41.3300-05-DP-23
41.33-07-22-085-GLD-54	41.3300-03-D-35
41.33-07-22-085-GRP-38	41.3300-05-DP-23
41.33-07-22-085-GRP-54	41.3300-03-D-35
41.3317-04-014-BRS-72	41.3300-04-CN-21
41.3317-04-014-BRS-95	41.3300-03-D-28
41.3317-04-014-DSL-72	41.3300-04-CN-21
41.3317-04-014-DSL-95	41.3300-03-D-28
41.3317-04-014-GLD-72	41.3300-04-CN-21
41.3317-04-014-GLD-95	41.3300-03-D-28
41.3317-04-014-RM-72	41.3300-04-CN-21
41.3317-04-014-RM-95	41.3300-03-D-28
41.3318-04-016-BRS-22	нет
41.3318-04-016-BRS-32	нет
41.3318-04-016-BRS-43	нет
41.3318-04-016-BRS-57	нет
41.3318-04-016-GLD-22	нет
41.3318-04-016-GLD-32	нет
41.3318-04-016-GLD-43	нет
41.3318-04-016-GLD-57	нет
41.3319-04-021-BRS-120	41.3300-03-D-28
41.3319-04-021-DSL-120	41.3300-03-D-28
41.3319-04-021-GLD-120	41.3300-03-D-28
41.3319-04-021-SLV-120	41.3300-03-D-28
41.3320-04-031-BRS-30	41.3300-03-D-21
41.3320-04-031-BRS-40	41.3300-03-D-28
41.3320-04-031-BRS-50	41.3300-03-D-35
41.3320-04-031-GLD-30	41.3300-03-D-21
41.3320-04-031-GLD-40	41.3300-03-D-28
41.3320-04-031-GLD-50	41.3300-03-D-35
41.3320-04-031-DSL-30	41.3300-03-D-21

41.3320-04-031-DSL-40	41.3300-03-D-28
41.3320-04-031-DSL-50	41.3300-03-D-35
41.3321-04-050-RM-30	41.3300-03-D-21
41.3321-04-050-RM-40	41.3300-03-D-28
41.3321-04-050-RM-49	41.3300-03-D-35
41.3321-04-053-BRS-20/90	нет
41.3321-04-053-DSL-20/90	нет
41.3321-04-053-GLD-20/90	нет
41.3321-04-054-BRS-20/37	нет
41.3321-04-054-DSL-20/37	нет
41.3321-04-054-GLD-20/37	нет
41.3321-04-055-BRS-15/65	нет
41.3321-04-055-DSL-15/65	нет
41.3321-04-055-GLD-15/65	нет
41.3321-04-057-BRS-40	нет
41.3321-04-057-BRS-50	нет
41.3321-04-057-DSL-40	нет
41.3321-04-057-DSL-50	нет
41.3321-04-057-GLD-40	нет
41.3321-04-057-GLD-50	нет
41.3321-04-073-RM-39	нет
41.3321-04-073-RM-60	41.3300-03-D-28
41.3321-07-047-GLD-075	41.3300-04-CN-21
41.3321-07-047-GLD-097	41.3300-04-CN-21
41.3321-07-047-GLD-141	41.3300-05-DP-23
41.3321-07-047-GLD-180	41.3300-03-D-28
41.3321-07-047-GRP-075	41.3300-04-CN-21
41.3321-07-047-GRP-097	41.3300-04-CN-21
41.3321-07-047-GRP-141	41.3300-05-DP-23
41.3321-07-047-GRP-180	41.3300-03-D-28

TREEZ EFFECTORY **CORTEN STEEL**

41.33-10-21-060-CS-41	нет
41.33-10-21-060-CS-53	нет

41.33-10-21-061-CS-30	41.3300-01-SQ-21
41.33-10-21-061-CS-40	41.3300-01-SQ-28
41.33-10-21-061-CS-50	41.3300-01-SQ-35
41.33-10-21-062-CS-72	41.3300-01-SQ-21
41.33-10-21-062-CS-95	41.3300-01-SQ-28

TREEZ EFFECTORY AURA

41.33-24-24-135-WH-067	41.3300-04-CN-21
41.33-24-24-135-WH-100	41.3300-04-CN-21
41.33-24-24-135-WH-135	41.3300-04-CN-21
41.33-24-24-135-GRN-067	41.3300-04-CN-21
41.33-24-24-135-GRN-100	41.3300-04-CN-21
41.33-24-24-135-GRN-135	41.3300-04-CN-21
41.33-24-24-135-BE-067	41.3300-04-CN-21
41.33-24-24-135-BE-100	41.3300-04-CN-21
41.33-24-24-135-BE-135	41.3300-04-CN-21
41.33-24-24-147-WH-38	41.3300-05-DP-23
41.33-24-24-147-WH-58	41.3300-03-D-35
41.33-24-24-147-GRN-38	41.3300-05-DP-23
41.33-24-24-147-GRN-58	41.3300-03-D-35
41.33-24-24-147-BE-38	41.3300-05-DP-23
41.33-24-24-147-BE-58	41.3300-03-D-35
41.33-24-24-148-WH-53	нет
41.33-24-24-148-GRN-53	нет
41.33-24-24-148-BE-53	нет

TREEZ EFFECTORY GLOSS

41.3319-05-022-WH-45	нет
41.3319-05-022-WH-61	41.3300-04-CN-21
41.3319-05-022-WH-90	41.3300-03-D-28
41.3320-05-032-WH-30	41.3300-03-D-21
41.3320-05-032-WH-40	41.3300-03-D-28
41.3320-05-032-WH-50	41.3300-03-D-35
41.3320-05-033-WH-20	нет

41.3320-05-033-WH-30	41.3300-01-SQ-21
41.3320-05-033-WH-40	41.3300-01-SQ-28
41.3320-05-033-WH-50	41.3300-01-SQ-35
41.3320-05-034-WH-60	41.3300-02-R-21
41.3320-05-034-WH-75	41.3300-02-R-21
41.3320-05-034-WH-97	41.3300-02-R-21
41.3320-05-035-WH-40	41.3300-05-DP-23
41.3320-05-035-WH-60	41.3300-03-D-35
41.3320-05-036-WH-075	41.3300-04-CN-21
41.3320-05-036-WH-097	41.3300-04-CN-21
41.3320-05-036-WH-117	41.3300-04-CN-21
41.3320-05-037-WH-37	нет
41.3320-05-037-WH-48	нет
41.3320-05-038-WH-31	41.3300-03-D-21
41.3320-05-038-WH-41	41.3300-03-D-28
41.3320-05-038-WH-53	41.3300-03-D-35
41.3320-05-039-WH-60	41.3300-04-CN-21
41.3320-05-039-WH-80	41.3300-03-D-28
41.3320-05-040-WH-92/75	нет
41.3320-05-041-WH-40	нет
41.3320-05-041-WH-60	нет
41.3320-05-041-WH-80	нет
41.3320-05-041-WH-100	нет
41.3321-05-053-WH-20/90	нет
41.3321-05-054-WH-20/37	нет
41.3321-05-055-WH-15/65	нет
41.3321-05-065-WH-40	нет
41.3321-05-065-WH-50	нет
41.3321-05-066-WH-51	41.3300-04-CN-21
41.3321-05-066-WH-68	41.3300-03-D-28
41.3321-05-067-WH-34	нет
41.3321-05-067-WH-49	нет
41.3321-05-132-WH-34	41.3300-03-D-21
41.3321-05-132-WH-49	41.3300-03-D-28

РЕКОМЕНДАЦИИ

ПО ИСПОЛЬЗОВАНИЮ КАШПО С ЖИВЫМИ РАСТЕНИЯМИ

Кашпо — это декоративный элемент интерьера, предназначенный для эстетичного оформления живых растений, скрывая технический горшок с землей.

ВАЖНО:

Транспортировочный горшок, в котором поставляется растение, не является техническим, и его нельзя использовать в качестве альтернативы. Технический горшок должен быть полностью герметичен, изготовлен из прочного водонепроницаемого материала, чаще всего из толстого пластика.

Мы советуем использовать именно такой способ посадки, чтобы декоративное кашпо сохраняло свой внешний вид и служило вам долгие годы.

Кашпо, предназначенные для использования на улице, должны обязательно иметь дренажные отверстия. Они обеспечивают правильную циркуляцию воздуха, предотвращают образование конденсата и позволяют дождевой влаге свободно выходить, не скапливаясь на дне. Если в выбранном вами кашпо отверстия отсутствуют, их можно просверлить самостоятельно. При этом диаметр каждого не должен превышать 20–25 мм, а их количество зависит от размера дна декоративного кашпо.



ДЕКОРАТИВНОЕ
КАШПО



ТЕХНИЧЕСКИЙ
ГОРШОК



СХЕМА ПОСАДКИ

ЖИВЫХ РАСТЕНИЙ В КАШПО С ТЕХНИЧЕСКИМ
ГОРШКОМ И АВТОПОЛИВОМ

ИНДИКАТОР УРОВНЯ ВОДЫ



ШАХТА ЗАЛИВА ВОДЫ

ТЕХНИЧЕСКИЙ ГОРШОК

* кашпо поставляется без дополнительных материалов,
изображенных на схемах

БОЛЬШЕ ФОРМ
И ФАКТУР,
БОЛЬШЕ ЦВЕТОВ
И ЭФФЕКТОВ,
БОЛЬШЕ
ВОЗМОЖНОСТЕЙ
ДЛЯ ВАШИХ
ПРОЕКТОВ.

Кашпо разработаны и собраны в уникальные коллекции бельгийскими специалистами, учитывая все тренды и особенности современного озеленения интерьера и экстерьера.

Благодаря сочетанию традиционного подхода к изготовлению и использованию инновационных материалов, удалось создать уникальные формы изделий.

Все кашпо изготавливаются вручную мастерами наших фабрик, и каждое из них имеет свою уникальную текстуру и неповторимый вид.

УСЛОВНЫЕ ОБОЗНАЧЕНИЯ



для помещений



для улицы



морозостойкие



УФ-стойкие



лёгкий вес



технический горшок



возможна установка системы автополива



заготовка для дренажного отверстия



сделано вручную







TREEZ ERGO


Демократичная, современная по форме и стилю коллекция.

TREEZ ERGO
HARD ROCK



СЕРИЯ HARD ROCK

ЦИЛИНДРИЧЕСКАЯ ЧАША



песок серый беж

41.33-17-23-102-BEG-33	— H 31	Ø 33	24 L
41.33-17-23-102-BEG-40	— H 44	Ø 40	55 L
41.33-17-23-102-BEG-55	— H 57	Ø 55	130 L
41.33-17-23-102-BEG-65	— H 68	Ø 65	218 L




чёрный песок

41.33-17-23-102-BLS-33	— H 31	Ø 33	24 L
41.33-17-23-102-BLS-40	— H 44	Ø 40	55 L
41.33-17-23-102-BLS-55	— H 57	Ø 55	130 L
41.33-17-23-102-BLS-65	— H 68	Ø 65	218 L



СЕРИЯ HARD ROCK

ВЫСОКИЙ ОКРУГЛЫЙ ЦИЛИНДР



песок серый беж

41.33-17-23-103-BEG-61 — H 61 Ø 41 76 L

41.33-17-23-102-BEG-40 — H 74 Ø 50 145 L



чёрный песок

41.33-17-23-103-BLS-61 — H 61 Ø 41 76 L


41.33-17-23-102-BLS-40 — H 74 Ø 50 145 L





СЕРИЯ HARD ROCK

ВЫСОКАЯ ТРАПЕЦИЕВИДНАЯ ЧАША



песок серый беж

41.33-17-23-104-BEG-48 — H 48 Ø 40 54 L

41.33-17-23-104-BEG-68 — H 68 Ø 53 130 L



чёрный песок


41.33-17-23-104-BLS-48 — H 48 Ø 40 54 L

41.33-17-23-104-BLS-68 — H 68 Ø 53 130 L



СЕРИЯ HARD ROCK

ТРАПЕЦИЕВИДНАЯ ЧАША



песок серый беж

41.33-17-23-105-BEG-32 – H 28 Ø 32 22 L
41.33-17-23-105-BEG-42 – H 38 Ø 42 48 L
41.33-17-23-105-BEG-53 – H 49 Ø 53 104 L




чёрный песок

41.33-17-23-105-BLS-32 – H 28 Ø 32 22 L
41.33-17-23-105-BLS-42 – H 38 Ø 42 48 L
41.33-17-23-105-BLS-53 – H 49 Ø 53 104 L



СЕРИЯ HARD ROCK

РОМБОВИДНАЯ ЧАША



песок серый беж

41.33-17-23-106-BEG-36 – H 32 Ø 36 28 L

41.33-17-23-106-BEG-53 – H 49 Ø 53 88 L





СЕРИЯ HARD ROCK

СФЕРИЧЕСКАЯ ЧАША



песок серый беж

41.33-17-24-120-BEG-32 — H 27 Ø 32 18 L


41.33-17-24-120-BEG-40 — H 34 Ø 40 35 L

41.33-17-24-120-BEG-53 — H 45 Ø 53 80 L



СЕРИЯ HARD ROCK

ЦИЛИНДРИЧЕСКАЯ ЧАША (НА КОЛЁСИКАХ)



песок серый беж

41.33-17-23-107-BEG/RL-60 — H 61 Ø 60 165 L
41.33-17-23-107-BEG/RL-73 — H 75 Ø 73 300 L



чёрный песок

41.33-17-23-107-BLS/RL-60 — H 61 Ø 60 165 L
41.33-17-23-107-BLS/RL-73 — H 75 Ø 73 300 L



TREEZ ERGO
FINE ROCK



СЕРИЯ FINE ROCK

DESIGN-ЧАША



белый песок

41.111-24-0069-SGR-43 – H 46 Ø 43 50 L
41.111-24-0069-SGR-66 – H 67 Ø 66 180 L



белый камень

41.111-24-0069-WH-43 – H 46 Ø 43 50 L
41.111-24-0069-WH-66 – H 67 Ø 66 180 L



 hand made

СЕРИЯ FINE ROCK

ВЫСОКАЯ ОКРУГЛАЯ ЧАША



белый песок

41.111-24-0070-SGR-54 – H 54 Ø 37,5 40 L

41.111-24-0070-SGR-68 – H 68 Ø 44 80 L



белый камень

41.111-24-0070-WH-54 – H 54 Ø 37,5 40 L

41.111-24-0070-WH-68 – H 68 Ø 44 80 L



СЕРИЯ FINE ROCK

DESIGN-ЧАША CLASSIC



белый песок

41.111-24-0072-SGR-40 – H 36 Ø 40 36 L

41.111-24-0072-SGR-55 – H 48,5 Ø 55 64 L



белый камень

41.111-24-0072-WH-40 – H 36 Ø 40 36 L

41.111-24-0072-WH-55 – H 48,5 Ø 55 64 L



TREEZ ERGO GRAPHICS




СЕРИЯ GRAPHICS

ВЫСОКАЯ ОКРУГЛАЯ ЧАША



антрацит

41.1020-0045-BLW-54 – H 54 Ø 34 49 L
41.1020-0045-BLW-75 – H 75 Ø 47 130 L



ОКИСЬ С МЕДНОЙ ПАТИНОЙ

41.1020-0045-GG-54 – H 54 Ø 34 49 L
41.1020-0045-GG-75 – H 75 Ø 47 130 L



капучино

41.1020-0045-LM-54 – H 54 Ø 34 49 L
41.1020-0045-LM-75 – H 75 Ø 47 130 L




СЕРИЯ GRAPHICS

ОКРУГЛАЯ ЧАША



антрацит

41.1020-0046-BLW-31 – H 31 Ø 31 20 L
41.1020-0046-BLW-43 – H 43 Ø 43 60 L



окись с медной
ПАТИНОЙ

41.1020-0046-GG-31 – H 31 Ø 31 20 L
41.1020-0046-GG-43 – H 43 Ø 43 60 L



капучино

41.1020-0046-LM-31 – H 31 Ø 31 20 L
41.1020-0046-LM-43 – H 43 Ø 43 60 L




СЕРИЯ GRAPHICS

НИЗКАЯ ЧАША



антрацит

41.1020-0044-BLW-29 – H 20 Ø 29 13 L
41.1020-0044-BLW-42 – H 29 Ø 42 40 L
41.1020-0044-BLW-55 – H 37 Ø 55 88 L



ОКИСЬ С МЕДНОЙ ПАТИНОЙ

41.1020-0044-GG-29 – H 20 Ø 29 13 L
41.1020-0044-GG-42 – H 29 Ø 42 40 L
41.1020-0044-GG-55 – H 37 Ø 55 88 L



капучино

41.1020-0044-LM-29 – H 20 Ø 29 13 L
41.1020-0044-LM-42 – H 29 Ø 42 40 L
41.1020-0044-LM-55 – H 37 Ø 55 88 L



TREEZ ERGO
JET



СЕРИЯ JET

ЦИЛИНДР



чёрный графит

41.1020-0040-BLCK-30 – H 30 Ø 30 21 L
41.1020-0040-BLCK-37 – H 37 Ø 37 40 L
41.1020-0040-BLCK-45 – H 45 Ø 45 72 L

дымчато-серый
бетон

41.1020-0040-GR-30 – H 30 Ø 30 21 L
41.1020-0040-GR-37 – H 37 Ø 37 40 L
41.1020-0040-GR-45 – H 45 Ø 45 72 L



белый камень

41.1020-0040-WH-30 – H 30 Ø 30 21 L
41.1020-0040-WH-37 – H 37 Ø 37 40 L
41.1020-0040-WH-45 – H 45 Ø 45 72 L



СЕРИЯ JET

ВЫСОКИЙ ЦИЛИНДР



чёрный графит

41.1020-0041-BLCK-47 – H 47 Ø 30 33 L

41.1020-0041-BLCK-55 – H 55 Ø 37 59 L



дымчато-серый
бетон

41.1020-0041-GR-47 – H 47 Ø 30 33 L

41.1020-0041-GR-55 – H 55 Ø 37 59 L



белый камень

41.1020-0041-WH-47 – H 47 Ø 30 33 L

41.1020-0041-WH-55 – H 55 Ø 37 59 L







TREEZ ERGO
TREELINE

СЕРИЯ TREELINE

ВЫСОКИЙ ЦИЛИНДР



капучино

41.1023-0053-LM-47 – H 47 Ø 30 33 L

41.1023-0053-LM-56 – H 56 Ø 37 57 L

41.1023-0053-LM-63 – H 63 Ø 44 94 L



дымчато-серый
бетон

41.1023-0053-GR-47 – H 47 Ø 30 33 L

41.1023-0053-GR-56 – H 56 Ø 37 57 L

41.1023-0053-GR-63 – H 63 Ø 44 94 L



СЕРИЯ TREELINE

ЦИЛИНДР



капучино

41.1023-0052-LM-34 – H 32 Ø 34 25 L

41.1023-0052-LM-42 – H 41 Ø 42 56 L

41.1023-0052-LM-50 – H 49 Ø 50 96 L



дымчато-серый
бетон

41.1023-0052-GR-34 – H 32 Ø 34 25 L

41.1023-0052-GR-42 – H 41 Ø 42 56 L

41.1023-0052-GR-50 – H 49 Ø 50 96 L





TREEZ ERGO
NERO



СЕРИЯ NERO

АМФОРА



чёрный туф

41.110-24-0066-BLCK-50 — H 50 Ø 40 50 L

41.110-24-0066-BLCK-68 — H 68 Ø 54 110 L



hand made

СЕРИЯ NERO

ЧАША



чёрный туф

41.110-24-0067-BLCK-41 – H 33 Ø 41 33 L

41.110-24-0067-BLCK-53 – H 45 Ø 53 70 L



СЕРИЯ NERO

ЧАША-АМФОРА



чёрный туф

41.110-24-0068-BLCK-33 – H 29 Ø 33 20 L

41.110-24-0068-BLCK-54 – H 46 Ø 54 80 L



 hand made

TREEZ ERGO
ITALICA



СЕРИЯ ITALICA

ВЫСОКАЯ ЧАША



терракот

41.33-23-24-122-RET-52 — H 52 Ø 52 100 L



hand made

СЕРИЯ ITALICA

КЛАССИЧЕСКИЙ КОНУС



капучино

- 41.33-23-24-121-TRW-29 – H 29 Ø 29 12 L
- 41.33-23-24-121-TRW-36 – H 32 Ø 36 22 L
- 41.33-23-24-121-TRW-52 – H 46 Ø 52 60 L



СЕРИЯ ITALICA

КЛАССИЧЕСКИЙ КОНУС



терракот

41.33-23-24-123-RET-54 – H 38 Ø 54 70 L
41.33-23-24-123-RET-61 – H 43 Ø 61 100 L



 hand made

